



STRÄHNEN



ROCKIG Die Sängerin hat ihre Mähne mit Clip-in-Strähnen aufgemotzt, z.B. über www.miktunshopping.de, je um 9 Euro. Dafür unter dem Deckhaar eine schmale Partie abteilen und dort den Clip andrücken. „Für perfekten Halt vorher den Ansatz toupieren“, rät der Kölner Starfriseur Andreas Wendt (www.andreas-wendt.com).

Jordin Sparks (21)




FLECHTZÖPFE



ROMANTISCH Der Look Pop-Stars gelingt leicht mit einem Kunsthaarzopf, z.B. www.basler-haarkosmetik.de um 19 Euro. Das Flechtwerk mit Haarklemmen auf dem Oberkopf fixieren. „Die Klemmen über Kreuz stecken, so verrutscht nichts“, rät Wien. Um die Enden des Haareils zu verdecken, das Eigenhaar seitlich und im Nacken über den Zopf drüberlegen und dann einschlagen.

Sarah Connor (30)



HAARSCHLEIFE



VERSPIELT Für den Style des It-Girls zunächst einen hohen Zopf binden. Direkt auf dem Haargummi eine Schleifen-Spange platzieren, z.B. über www.verlockeshop.de, je um 20 Euro. Den Rest des Zopfes so lange um den Knoten der Schleife wickeln, bis der Zopf vollständig verschwunden ist. Die letzten Spitzen einfach wegstecken.

Paris Hilton (30)



PFERDESCHWANZ



GLAMOUROS Kristin Cavallari („The Hills“) punktet mit einem XXL-Ponytail. So geht's: Haar mit einem Gummi am Hinterkopf zusammennehmen und den Kunstzopf daran befestigen, z.B. über www.hairdo.com um 50 Euro. Der Experten-Tipp: „Damit der Schwindel nicht auffliegt, eine Strähne abtrennen, diese oben um den Pferdeschwanz wickeln und mit Haarklemmen feststecken.“

Kristin Cavallari (24)



Fake-FRISUREN

Clever geschummelt! Beim Hair-Styling tricksen diese Stars mit täuschend echten Haarteilen